



11 jours

## Toit de l'Afrique & Vie Sauvage

Un circuit complet de la Tanzanie se partageant en 2 étapes distinctes.

Dans un premier temps, partez à la conquête du plus haut sommet de l'Afrique : le **Kilimanjaro (5 895 m)** ! Ce programme vous offre les meilleures conditions pour une bonne acclimatation tout au long des 6 jours de randonnée. Plusieurs voies desservent la montagne étincelante, mais celle de **Machame** vous propose les scènes les plus spectaculaires. La nuit, plantez votre tente dans un cadre naturel privilégié.

Puis, nous nous envolerons pour Arusha afin de découvrir les merveilles du nord de la Tanzanie. Le mode d'hébergement vous fera vivre l'époque des premiers safaris, du pur style « Out of Africa ». En pleine nature, sous les étoiles et bercés par les cris des animaux sauvages.

Trekking

Aventure, exploration et expédition

Safari en Jeep

Alpinisme

Difficulté: ●●●●● 5/5

Confort: ●●●○○ 3/5

## Tarif par personne pour ce voyage privatisé pour moi et mes amis / ma famille

Participant(s)	2 - 3	4 - 8
Prix par personne	2,715 \$	2,050 \$

**\*\*Tarifs 2024\*\*** \*Vous pouvez privatiser ce voyage aux dates de votre choix, pour vous et vos compagnons de voyage uniquement. Pour un voyage privé, le tarif dépend alors du nombre de participants conformément à la grille tarifaire ci-dessous.\* \*Bien sûr dans le cadre d'un voyage privatif, ce programme pourra vous servir uniquement de base de réflexion et en fonction de vos commentaires nous vous proposerons un voyage sur mesure.\*

### Inclus

- ✓ Transferts aéroport / Hôtel/ aéroport et montagne
- ✓ Encadrement francophone \* : montagne + safari
- ✓ 1 véhicule 4x4 privé pour la partie safari
- ✓ Equipe montagne : assistant guides, porteurs, cuisiniers anglophones
- ✓ Hébergement : 1 chambre/ tente double comme indiqué au programme
- ✓ Pension complète du petit déjeuner J2 au déjeuner J11
- ✓ Matériel de camping montagne : 1 tente pour 2 + chaises, tables, matelas (sauf sac de couchage)
- ✓ Sacs en PVC pour le transport des bagages
- ✓ Tente mess
- ✓ Caisson hyperbare + bouteilles d'oxygène
- ✓ L'eau minérale et potable pendant l'ascension et dans le véhicule en safari
- ✓
- ✓

### Non inclus

- ✗ Le vol international

- ✘ Frais de visa
- ✘ Boissons et dépenses personnelles
- ✘ Pourboires : \*Kili. Partie safari : prévoir 20 \$ par jour le chauffeur guide en safari (à diviser par le nombre de participants).
- ✘ Frais de transfert bancaire
- ✘ Supplément tente/ chambre single : 215 \$
- ✘ \$
- ✘ Permis Kilimanjaro + entrées des parcs : 1070 \$
- ✘

# Itinéraire



Jour 1: Accueil et transfert à l'hôtel

Jour 2: Début de l'ascension - Machame Hut (3 000 m)

Jour 3: Vers Shira Hut, au-dessus des nuages

Jour 4: Vers Barranco Hut

Jour 5: Face au mastodonte

Jour 6: Ascension finale - Uhuru Peak (5 895 m) / Mweka Hut (2800 m)

Jour 7: Descente vers Moshi et départ pour Arusha

Jour 8: Parc de Manyara et son lac

Jour 9: Safari photo dans la réserve de Tarangire

Jour 10: Cratère du Ngorongoro

Jour 11: Retour à Arusha et départ

## Jour 1 : Accueil et transfert à l'hôtel



À votre arrivée à l'aéroport international du Kilimanjaro, vous serez chaleureusement accueillis par l'équipe Galago. Vous serez ensuite transférés à votre hôtel à Arusha pour vous reposer après votre voyage. Le reste de la journée est libre pour explorer Arusha à votre rythme ou simplement vous détendre. Le dîner est à votre convenance. Vous passerez la nuit au Point Zone Resort ou à l'Outpost Lodge.

### Emplacements

📍 Kilimanjaro Airport

🚗 0km - ⌚ 0h

📍 Arusha

### Repas et hébergement

🍷 Dîner - Parkview Inn

🏠 Hébergement - Parkview Inn

## Jour 2 : Début de l'ascension - Machame Hut (3 000 m)




Après un bon petit-déjeuner, nous prenons la route pour la porte Machame (environ 45 minutes de trajet). Une fois arrivés à 1 500 m d'altitude, nous remplirons quelques formalités pendant que notre équipe de guides et de porteurs prépare la logistique.


L'ascension débute au cœur d'une forêt dense où les racines des arbres servent de marches naturelles. En chemin, nous pourrions apercevoir des singes parmi les lichens et les fougères géantes. Après plusieurs heures de marche, nous atteindrons Machame Hut, notre lieu de campement. Une petite rivière à proximité permet une ablution sommaire avant de dîner sous les étoiles.


### Emplacements

 Arusha

 0km - ⌚ 1h 15m


 Machame

 0km - ⌚ 6h

 Machame Hut (3000m)

### Repas et hébergement

 Petit déjeuner - Parkview Inn


 Déjeuner - Pique-nique

 Dîner - Préparé par l'équipe

 Hébergement - Campement




## Jour 3 : Vers Shira Hut, au-dessus des nuages



Après le petit-déjeuner, nous laissons derrière nous la forêt pour découvrir de nouveaux paysages : champs de séneçons, ruisseaux et chutes d'eau. Nous empruntons un sentier en direction de l'Est pour atteindre le plateau de Shira, avec le Kilimanjaro en toile de fond. Après environ 5 heures de marche, nous arrivons à Shira Hut, situé au cœur d'une vaste plaine rocailleuse en haute altitude.

Nous installons notre campement avec l'aide de l'équipe avant de profiter de la vue au-dessus des nuages.

### Emplacements


 Machame Hut (3000m)

 0km - ⌚ 5h


 Shira Hut (3 800 m)

### Repas et hébergement

 Petit déjeuner - Préparé par l'équipe

 Déjeuner - Pique-nique

 Dîner - Préparé par l'équipe


 Hébergement - Campement

## Jour 4 : Vers Barranco Hut




Aujourd'hui, la végétation se raréfie alors que nous continuons notre ascension. Nous contournons le glacier, émerveillés par la beauté du paysage. En chemin, nous traversons des crêtes et des failles avant que la végétation ne réapparaisse progressivement, caractérisée par des lobélies géantes et des séneçons. Après 5 à 6 heures de randonnée, nous atteignons Barranco Hut, situé au fond d'une vallée encaissée. La fatigue se fait sentir, mais le coucher du soleil sur le glacier offre un spectacle apaisant. Ce parcours nous aide à nous acclimater à l'altitude en vue de l'ascension finale.

### Emplacements


 Shira Hut (3 800 m)

 0km - ⌚ 6h


 Barranco Hut (3 800 m)

### Repas et hébergement

 Petit déjeuner - Préparé par l'équipe

 Déjeuner - Pique-nique

 Dîner - Préparé par l'équipe

 Hébergement - Campement





## Jour 5 : Face au mastodonte




Nous passons aujourd'hui par le dernier point d'eau avant d'entrer dans la zone du désert d'altitude. La randonnée continue dans un paysage volcanique, marqué par un vaste champ de cailloux et de gravillons. Nous empruntons un long sentier sur une crête pour rejoindre Barafu Hut. Après 6 à 7 heures de marche, nous installons notre campement. Le pic émergeant du Kilimanjaro est visible depuis notre emplacement, offrant un avant-goût de notre objectif. Nous dînons sous les étoiles et nous nous couchons tôt, car la nuit sera courte.

### Emplacements


 Barranco Hut (3 800 m)

 0km - ⌚ 7h


 Barafu Hut (4 600 m)

### Repas et hébergement

 Petit déjeuner - Préparé par l'équipe

 Déjeuner - Pique-nique

 Dîner - Préparé par l'équipe

 Hébergement - Campement

## Jour 6 : Ascension finale - Uhuru Peak (5 895 m) / Mweka Hut (2800 m)



Le grand jour est arrivé. Nous nous réveillons à 1 h du matin pour entamer l'ascension finale. Dans l'obscurité, nous avançons lentement vers le sommet Uhuru Peak, le point le plus haut d'Afrique. La montée est raide et exigeante. Après environ 5 heures de marche, nous atteignons Stella Point à 5 800 m d'altitude. Le cratère et le ciel illuminés par les premières lueurs du jour nous redonnent de l'énergie. Encore une heure de marche pour arriver enfin à Uhuru Peak, à 5 895 m. Mission accomplie !

Après avoir savouré notre réussite et la vue spectaculaire, nous entamons la descente vers Mweka Hut, où nous nous reposerons après cette journée éprouvante.

### Emplacements

📍 Barafu Hut (4 600 m)

👤 0km - ⌚ 6h

📍 Uhuru Peak (5 895 m)

👤 0km - ⌚ 6h

📍 Mweka Hut (2 800 m)

### Repas et hébergement

☕ Petit déjeuner - Préparé par l'équipe

🍴 Déjeuner - Pique-nique

🍷 Dîner - Préparé par l'équipe

🏠 Hébergement - Campement


## Jour 7 : Descente vers Moshi et départ pour Arusha





Nous descendons à travers la forêt jusqu'à Mweka Gate, où nous recevons des diplômes pour notre réussite. Nous faisons nos adieux à notre merveilleuse équipe avant d'être transférés vers Arusha. Vous avez le reste de la journée pour vous détendre. Dîner et nuit à l'hôtel Point Zone Resort ou Outpost Lodge.

Nous faisons nos adieux à notre merveilleuse équipe, avant d'être ensuite transférés vers la ville d'Arusha. Dîner et nuit à l'hôtel.


### Emplacements

 Mweka Hut (2 800 m)

 0km - ⌚ 5h


 Mweka Gate


 100km - ⌚ 2h 30m

 Arusha

### Repas et hébergement

 Petit déjeuner - Préparé par l'équipe

 Déjeuner - Pique-nique

 Hébergement - Outpost Lodge



## Jour 8 : Parc de Manyara et son lac



Après le petit-déjeuner, nous partons en 4x4 pour le village de Mtowembu, en traversant la steppe masai et plusieurs villages bordés de bananeraies et de plantations de maïs. Nous nous installons au NSYA Lodge pour deux nuits. Après un déjeuner pique-nique dans le Parc national du lac Manyara, nous effectuons notre premier safari photo, à la recherche des lions perchés dans les arbres.

Retour au lodge pour la nuit.

### Emplacements

- 📍 Arusha
- 🚗 110km - ⌚ 0h
- 📍 Lac Manyara (parc national)

### Repas et hébergement


- ☕ Petit déjeuner - Outpost Lodge
- 🍴 Déjeuner - Pique-nique
- 🍷 Dîner - **NSYA Lodge**
- 🏠 Hébergement - **NSYA Lodge**

## Jour 9 : Safari photo dans la réserve de Tarangire




Aujourd'hui, nous partons tôt pour la réserve de Tarangire, connue pour ses éléphants, gnous et buffles. Nous explorons les collines parsemées d'acacias parasols et de baobabs. Déjeuner au camping, suivi d'un safari près des marécages et points d'eau pour observer les animaux et oiseaux migrateurs. Retour au campement pour le dîner et la nuit.

### Emplacements

 Tarangire National Park

### Repas et hébergement

 Petit déjeuner - [NSYA Lodge](#)

 Déjeuner - Pique-nique

 Dîner - [NSYA Lodge](#)

 Hébergement - [NSYA Lodge](#)












## Jour 10 : Cratère du Ngorongoro



Nous partons tôt pour le cratère du Ngorongoro. La piste offre des vues sur la vallée du Rift. À 2 200 m d'altitude, cette caldeira de 20 km de diamètre abrite une faune diversifiée. Nous observons hippopotames, éléphants, rhinocéros, lions, zèbres, hyènes et flamants roses.

En fin de journée, nous rejoignons le village de Karatu et nous installons au Country Lodge Karatu ou équivalent.


### Emplacements

-  Lac Manyara (parc national)
- 
-  70km - ⌚ 1h 45m
- 
-  Ngorongoro Conservation Area
- 
-  40km - ⌚ 1h 15m
- 
-  Karatu

### Repas et hébergement

-  Petit déjeuner - **NSYA Lodge**
-  Déjeuner - Pique-nique
-  Dîner - **Country Lodge Karatu** ou équivalent
-  Hébergement - **Country Lodge Karatu** ou équivalent

## Jour 11 : Retour à Arusha et départ



Nous retournons à Arusha, où nous déjeunons au restaurant ou pique-niquons. Enfin, nous vous transférons à l'aéroport selon l'horaire de votre vol retour. Nous espérons vous revoir bientôt en Tanzanie pour de nouvelles aventures.

### Emplacements

📍 Karatu

🚗 140km - ⌚ 2h 30m

📍 Arusha

### Repas et hébergement

☕ Petit déjeuner - Country Lodge Karatu ou équivalent

🍴 Déjeuner - Restaurant local

# Informations complémentaires

## Modalités de réservation

### **Modalités de réservation**

Toute demande d'inscription doit être effectuée par e-mail auprès de l'Agence Locale ou directement en ligne depuis l'Espace Client accessible depuis le site internet de l'Agence Locale ou le site de notre regroupement [www.nomadays.fr](http://www.nomadays.fr).

Pour se connecter à l'Espace Client, il suffit de saisir l'identifiant et le mot de passe déterminés lors de la première connexion.

L'inscription est considérée comme définitive une fois le formulaire de réservation en ligne complété et à réception du règlement de l'acompte et/ou du solde en fonction de la date d'inscription. Selon les prestations choisies et les règlements du pays, une photocopie du passeport pourra être demandée par l'Agence Locale. En cas de non envoi de la photocopie du passeport dans les délais indiqués par l'Agence Locale, celle-ci ne pourra pas garantir la bonne exécution des prestations réservées.

Une fois le paiement effectué, un e-mail de confirmation est envoyé au Client. Il comprend la confirmation du règlement ainsi que la facture électronique téléchargeable.

Un accusé de réception est envoyé au Client par voie électronique. Dans l'hypothèse où le Client ne recevrait pas l'accusé de réception, la réservation serait néanmoins définitive à compter de sa réception par l'Agence Locale.

### **Modalités de paiement**

#### **Inscription réalisée plus de 30 jours avant la date du départ**

Le Client doit payer un acompte de 30% du montant total des prestations réservées. En cas de réservation d'un vol intérieur ou autre titre de transport, l'Agence Locale peut également demander au Client un règlement intégral dudit titre afin d'en confirmer sa réservation. Le solde du séjour doit être versé au plus tard à 30 jours avant la date de début dudit séjour.

#### **Inscription réalisée moins de 30 jours avant la date du départ**

Le Client doit régler en une seule fois la totalité du montant du voyage.

En cas de non règlement dans les délais, l'Agence Locale se réserve le droit d'annuler les prestations et d'appliquer les frais visés à l'article 4.2 ci-après.

Dans le cadre du voyage, le Client a la possibilité de souscrire à des prestations d'assurance. Le montant de la prime est à payer à l'inscription.

## **Moyens de paiements**

Les paiements se font :

- par carte bancaire en ligne, depuis les liens de paiements disponibles sur la facture électronique
- par virement bancaire sur le compte de la société Nomadays

La facture électronique est mise à jour à chaque réception de paiement, et reste consultable à tout moment depuis l'Espace Client. Elle est entre autre téléchargeable et imprimable.

## **Conditions d'annulation**

### **Conditions et frais d'annulation**

Dans le cas où le Client se trouverait dans l'obligation d'annuler le voyage, il devra en informer l'Agence Locale et son assureur par tout moyen écrit permettant d'avoir un accusé réception, dès la survenance du fait générateur de cette annulation. La date d'émission de l'écrit sera retenue comme date d'annulation pour la facturation des frais d'annulation. En règle générale, la compagnie d'assurance apprécie, en fonction des documents que le Client lui communique directement, la date du fait générateur à l'origine de la décision d'annuler le voyage pour accepter de rembourser les frais d'annulation.

### **Barème des frais d'annulation totale :**

- plus de 45 jours avant la date de départ : 30% du prix total TTC du voyage
- de 44 à 31 jours avant la date de départ : 40% du prix total TTC du voyage
- de 30 à 14 jours avant la date de départ : 50% du prix total TTC du voyage
- de 13 à 7 jours avant la date de départ : 75% du prix total TTC du voyage
- moins de 7 jours avant la date de départ : 100% du prix total TTC du voyage

## **Barème des frais d'annulation partielle, sauf cas particuliers :**

Si un voyageur inscrit à un voyage privatisé annule sa participation, alors que le voyage est maintenu pour les autres participants :

- pour les prestations personnelles (non partagées) : le barème des frais d'annulation ci-dessus sera appliqué pour le voyageur qui annule.
- pour les prestations partagées : des frais égaux à 100%, quelle que soit la date d'annulation, seront facturés au participant qui annule sur sa quote-part des prestations partagées du voyage.

Lorsque plusieurs clients se sont inscrits sur un même dossier et que l'un d'eux annule son voyage, les frais d'annulation sont prélevés sur les sommes encaissées pour ce dossier, quel que soit l'auteur du versement.

## **Cas particuliers :**

- 100 % de frais d'annulation peuvent être appliqués dès l'inscription sur les croisières et/ou à certains hôtels.
- 100 % de frais d'annulation peuvent être appliqués dès l'inscription à certaines prestations du voyage (excursions, cours de cuisine, etc.). La mention "prestation non remboursable" sera précisée sur le devis du voyage le cas échéant.
- 100 % de frais d'annulation s'appliquent pour tous les vols intérieurs.

En cas d'annulation, pour quelque raison que ce soit, les frais extérieurs au voyage souscrit chez l'Agence Locale et engagés par le Client tels que, frais de transport jusqu'au lieu de départ du voyage et retour au domicile (billets d'avion, de train ou de bus), frais d'obtention des visas, documents de voyages, frais de vaccination, ne pourront faire l'objet d'un quelconque remboursement.

Les dispositions figurant au barème de frais d'annulation totale et au barème de frais d'annulation partielle sont cumulables avec les dispositions figurant au paragraphe "Cas particuliers".

## **Cession de contrat**



En cas de cession du contrat, le Client est tenu d'en informer l'Agence Locale au plus tard 7 jours avant le départ par e-mail. Cette cession est possible sous réserve de disponibilité du transport aérien et du niveau adéquat du cessionnaire. Elle pourra entraîner des coûts supplémentaires (notamment en cas de modification de billet d'avion et de prestations nominatives), qui seront facturés au cessionnaire désigné. En tout état de cause, le cédant et le cessionnaire sont tenus solidairement du paiement du prix du voyage et des frais complémentaires éventuels.

## Passeport et visa

### Formalités

#### Police

Les informations mentionnées ne sont qu'indicatives pour les ressortissants français et ressortissants de la communauté européenne. Elles sont sujettes à modification sans préavis de la part des autorités concernées. Il est donc prudent de les vérifier auprès des consulats avant votre départ.

#### Passeport

Vous devez voyager avec votre passeport valide 6 mois après la date de retour, ainsi qu'avec des photocopies des trois premières pages en permanence sur vous (en cas de perte ou de vol des originaux).

#### VISA

Il s'agit d'un visa individuel. L'obtention de votre visa tanzanien est sous votre responsabilité. Le délai est d'environ de 5 jours. Son prix est de 50USD.

S'obtient uniquement en ligne : [www.immigration.go.tz](http://www.immigration.go.tz)

Pour les circuits en Tanzanie avec une arrivée à Nairobi (Kenya), vous devez également obtenir le visa Kenyan (50\$) également en ligne :

<https://www.kenya-visa.online/>

#### Conseil aux voyageurs

Cliquez [ici](#)

#### Assurance

## **ASSURANCES ANNULATION ET ASSISTANCE**

Pour participer à nos voyages, vous devez impérativement être assuré en assistance-rapatriement et frais médicaux à l'étranger.

Votre agence locale vous encourage à prendre connaissance du contrat spécifique élaboré avec notre partenaire **CHAPKA ASSURANCES et AXA ASSISTANCE**.

Pour souscrire à une assurance, connaître les garanties et les tarifs, suivez le lien ci-dessous.

**CAP EXPLORER : La solution d'assurance complète conçue pour vivre sereinement votre voyage !**

Choisissez la formule qui vous correspond le mieux:

- Explorer'Multirisque
- Explorer'Annulation
- Explorer'Assistance
- Explorer' Complémentaire Carte Bancaire

**Spécifiques à nos voyages, nous suggérons fortement d'y souscrire.**

Si vous choisissez de souscrire à l'une de ces formules, la convention détaillant l'ensemble des garanties et les modalités de déclaration du sinistre sont disponibles sur le site Internet de l'assureur.

Votre agence locale en aura connaissance, mais seul le participant est responsable du respect des procédures de déclaration de tout sinistre. Le participant doit donc conserver cette convention avec lui pendant toute la durée de son voyage.